



時計バンド交換工具

NEW

便利な両頭タイプ



Y型

ピン型



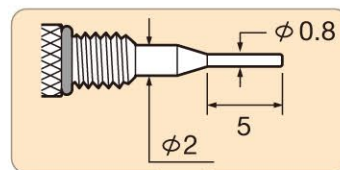
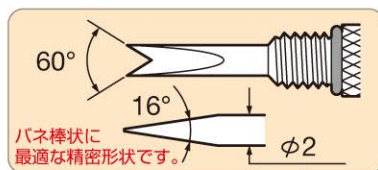
時計バンドのバネ棒の頭部をY型部で押し下げながら外して下さい。ほとんどの革バンドに使用できます。金属バンドの場合は、Y型部がバンドと時計本体の隙間に入ることを確認してからご使用下さい。

金属バンドのサイドの穴にピン型部を押し込みバネ棒を外して下さい。

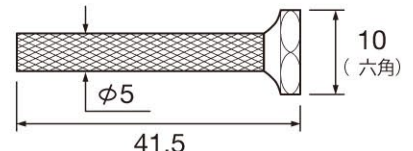
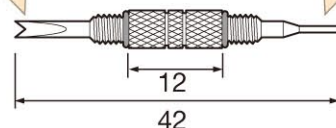
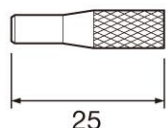
高品質 日本製



時計バンド交換時のバネ棒外しに最適!



特殊合金鋼
耐久性アップ



No.	仕様	重量	箱	4962485	パッケージサイズ
88W	Y型・ピン型 両頭タイプ	10g	12	220723	160×40

※定価には消費税は含まれておりません。製品の仕様・デザイン等は、予告なく変更することがございますので御了承ください。

各種工具・ドライバーメーカー

株式会社 兼古製作所
<http://www.anextool.co.jp/>

本社 〒955-0055 新潟県三条市塚野目2201
TEL: 0256-32-6321(代) FAX: 0256-32-6373
福岡営業所 〒812-0015 福岡県福岡市博多区山王1丁目
13番35号
TEL: 092-473-0155 FAX: 092-473-0181

※詳しくは各営業担当までお問い合わせください。